

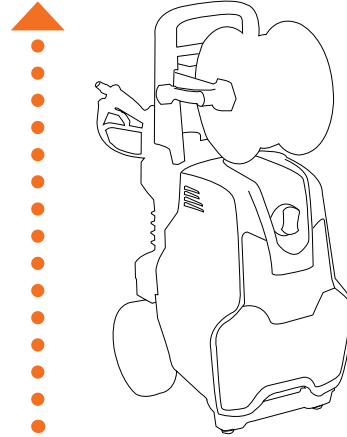


# K 250




LW-K

**1** CAN BE USED VERTICALLY  
UTILIZZABILE IN VERTICALE



**2** CAN BE USED HORIZONTALLY  
UTILIZZABILE IN ORIZZONTALE



## GENERAL FEATURES

- Sturdy injection-moulded plastic casing
- Handy lance and gun storage
- Handle with supports for the power cable and delivery hose
- **Easy maintenance by simply removing the front casing**
- Big wheels (220 mm Ø) for easy movement up and down steps and over uneven ground
- Removable detergent tank with level visible from the outside
- Detergent adjustment with filter
- Regulated low-pressure detergent suction
- Pressure gauge
- 4-pole motor (1400 rpm) well oversized and protected with paint
- Built-in professional unloader valve
- **TotalStop**
- Self-priming pumps with **EASY-START** device on single-phase models
- Rotary switch
- Motor thermal protection

## CARATTERISTICHE GENERALI

- **Robuste carenature in materiale plastico stampato ad iniezione**
- **Pratico alloggiamento della pistola e della lancia**
- **Manico con supporti di cavo alimentazione e tubo mandata**
- **Facilità di manutenzione con la semplice rimozione della carenatura frontale**
- **Ruote di grandi dimensioni (Ø220mm) per una facile movimentazione su gradini e terreni accidentati**
- **Serbatoio detergente estraibile con livello visibile esternamente**
- **Regolazione detergente con filtro**
- **Aspirazione detergente in bassa pressione con regolazione**
- **Manometro di pressione**
- **Motore a 4 poli (1400 giri/min) ampiamente sovradimensionato e protetto da verniciatura**
- **Valvola di regolazione professionale integrata**
- **TotalStop**
- **Pompe autoadescenti dispositivo EASY-START modelli monof.**
- **Interruttore rotativo**
- **Protezione termica motore**
- **Uso professionale**

- COMET LW-K type pump with 3 integral ceramic pistons. Oil sight glass. Brass pump heads
- Pompa COMET tipo LW-K 3 pistoni in ceramica integrale. Visore livello olio. Testate in ottone

- Removable detergent tank with externally visible level
- Serbatoio detergente estraibile con livello visibile esternamente

- Hose reel 15/20 m (for Extra models only)
- Avvolgitubo 15/20 m (solo per modelli Extra)

- K 250 Classic



CODE CODICE	MODELS MODELLI	PUMP POMPA	Electrical		Pressure		Flow	Power		Consumption	Weight	Dimensions		
			Ph	V	Hz	bar		MPa	HP				kW	
9057 0002	K 250 10/150 M Classic	LW-K	1	230	50	150	15	600	3,0	2,2	2,9	3,5	40	54 x 44 x 68
9057 0004	K 250 12/130 M Classic	LW-K	1	230	50	130	13	720	3,0	2,2	2,9	3,5	40	54 x 44 x 68
9057 0006	K 250 11/160 M Classic	LW-K	1	230	50	160	16	660	3,5	2,6	3,3	3,5	40	54 x 44 x 68
9057 0008	K 250 13/190 T Classic	LW-K	3	400	50	190	19	780	5,5	4,0	5,0	3,5	40	54 x 44 x 68
9057 0010	K 250 15/170 T Classic	LW-K	3	400	50	170	17	900	5,5	4,0	5,0	3,5	40	54 x 44 x 68
9057 0012	K 250 11/210 T Classic	LW-K	3	400	50	210	21	660	5,5	4,0	5,0	3,5	40	54 x 44 x 68
9057 0001	K 250 10/150 M Extra	LW-K	1	230	50	150	15	600	3,0	2,2	2,9	3,5	50	54 x 44 x 99
9057 0003	K 250 12/130 M Extra	LW-K	1	230	50	130	13	720	3,0	2,2	2,9	3,5	50	54 x 44 x 99
9057 0005	K 250 11/160 M Extra	LW-K	1	230	50	160	16	660	3,5	2,6	3,3	3,5	50	54 x 44 x 99
9057 0007	K 250 13/190 T Extra	LW-K	3	400	50	190	19	780	5,5	4,0	5,0	3,5	50	54 x 44 x 99
9057 0009	K 250 15/170 T Extra	LW-K	3	400	50	170	17	900	5,5	4,0	5,0	3,5	50	54 x 44 x 99
9057 0011	K 250 11/210 T Extra	LW-K	3	400	50	210	21	660	5,5	4,0	5,0	3,5	50	54 x 44 x 99

\* requires 4 kW single-phase electricity supply - richiede rete elettrica monofase da 4 kW



STANDARD ACCESSORIES › DOTAZIONE STANDARD

CLASSIC		EXTRA	
	GC 251 gun with protection <i>Pistola GC 251 con protezione</i>		GH 301 gun with swivel <i>Pistola GH 301 con swivel</i>
		Bent lance with detergent head, without nozzle <i>Lancia angolata con testina detergente, senza ugello</i>	
		15° spray nozzle, 1/4" MEG connection <i>Ugello con getto a lama 15°, attacco 1/4" MEG</i>	
	10 m rubber delivery hose kit <i>Kit tubo gomma mandata 10 m</i>		Lance with rotating nozzle <i>Lancia con ugello rotante</i>
			15 m rubber delivery hose kit (on Hose Reel - K 250 Extra models) <i>Kit tubo gomma mandata 15 m (su Avvolgitubo - modelli K 250 Extra)</i>

## BLUE SERIES PROFESSIONAL \ ПРОФЕССИОНАЛЬНАЯ СЕРИЯ BLUE

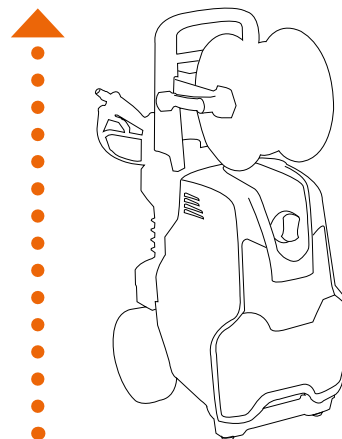


# K 250

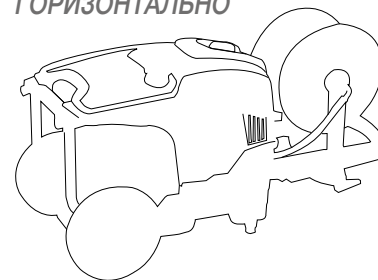


LW-K

**1** CAN BE USED VERTICALLY  
МОЖЕТ ИСПОЛЬЗОВАТЬСЯ  
ВЕРТИКАЛЬНО



**2** CAN BE USED HORIZONTALLY  
МОЖЕТ ИСПОЛЬЗОВАТЬСЯ  
ГОРИЗОНТАЛЬНО



## GENERAL FEATURES

- Sturdy injection-moulded plastic casing
- Handy lance and gun storage
- Handle with supports for the power cable and delivery hose
- **Easy maintenance by simply removing the front casing**
- Big wheels (220 mm Ø) for easy movement up and down steps and over uneven ground
- Removable detergent tank with level visible from the outside
- Detergent adjustment with filter
- Regulated low-pressure detergent suction
- Pressure gauge
- 4-pole motor (1400 rpm) well oversized and protected with paint
- Built-in professional unloader valve
- **TotalStop**
- Self-priming pumps with **EASY-START** device on single-phase models
- Rotary switch
- Motor thermal protection

## ОБЩИЕ ХАРАКТЕРИСТИКИ

- Прочные картеры из штампованного инъекционного пластика
- Практичный отсек для размещения пистолета и наконечника
- Ручка с опорами для кабеля питания и шланга подачи
- **Простое техобслуживание, сняв передний картер**
- Колеса больших размеров (Ø220 мм) для облегчения перемещения по ступеням и неровной почве
- Съемный резервуар моющего средства с видимым уровнем
- Регулирование моющего средства с фильтром
- Всасывание моющего средства при низком давлении с регулированием
- Манометр давления
- 4-х полюсный двигатель (1400 оборотов/мин.), с усиленными характеристиками, защищенный окрашиванием
- Профессиональный интегрированный регулировочный клапан давления
- **TotalStop**
- **Pompe autoadescanti dispositivo EASY-START modelli monof.**
- **Interruttore rotativo**
- Термозащита двигателя

- COMET LW-K type pump with 3 integral ceramic pistons. Oil sight glass. Brass pump heads
- Насос Comet типа LW-K, 3 полностью керамических поршня. Индикатор уровня масла. Латунные торцевые части.



- Removable detergent tank with externally visible level
- Съёмный резервуар моющего средства с видимым снаружи уровнем



- Hose reel 15/20 m (for Extra models only)
- Наматыватель шланга 15-20 м (только модели Extra)



- K 250 Classic



CODE КОД	MODELS МОДЕЛЬ	PUMP НАСОС	Ph		V-B		Hz-Гц		bar-бар		MPa-мПа		l/h- л/ч		HP-л.с.		kW-Кв		kW-Кв		l-л		kg-кг		(L x W x H) cm-см	
			1	2	1	2	1	2	1	2	1	2	1	2	1	2	1	2	1	2	1	2	1	2	1	2
9057 0002	K 250 10/150 M Classic	LW-K	1		230		50		150		15		600		3,0		2,2		2,9		3,5		40		54 x 44 x 68	
9057 0004	K 250 12/130 M Classic	LW-K	1		230		50		130		13		720		3,0		2,2		2,9		3,5		40		54 x 44 x 68	
9057 0006	K 250 11/160 M Classic	LW-K	1		230		50		160		16		660		3,5		2,6		3,3		3,5		40		54 x 44 x 68	
9057 0008	K 250 13/190 T Classic	LW-K	3		400		50		190		19		780		5,5		4,0		5,0		3,5		40		54 x 44 x 68	
9057 0010	K 250 15/170 T Classic	LW-K	3		400		50		170		17		900		5,5		4,0		5,0		3,5		40		54 x 44 x 68	
9057 0012	K 250 11/210 T Classic	LW-K	3		400		50		210		21		660		5,5		4,0		5,0		3,5		40		54 x 44 x 68	
9057 0001	K 250 10/150 M Extra	LW-K	1		230		50		150		15		600		3,0		2,2		2,9		3,5		50		54 x 44 x 99	
9057 0003	K 250 12/130 M Extra	LW-K	1		230		50		130		13		720		3,0		2,2		2,9		3,5		50		54 x 44 x 99	
9057 0005	K 250 11/160 M Extra	LW-K	1		230		50		160		16		660		3,5		2,6		3,3		3,5		50		54 x 44 x 99	
9057 0007	K 250 13/190 T Extra	LW-K	3		400		50		190		19		780		5,5		4,0		5,0		3,5		50		54 x 44 x 99	
9057 0009	K 250 15/170 T Extra	LW-K	3		400		50		170		17		900		5,5		4,0		5,0		3,5		50		54 x 44 x 99	
9057 0011	K 250 11/210 T Extra	LW-K	3		400		50		210		21		660		5,5		4,0		5,0		3,5		50		54 x 44 x 99	

\* requires 4 kW single-phase electricity supply - требуется электрическая сеть 4 кВт



STANDARD ACCESSORIES › СТАНДАРТНАЯ КОМПЛЕКТАЦИЯ

CLASSIC		EXTRA	
	GC 251 gun with protection Пистолет GC 251 с защитой		GH 301 gun with swivel Пистолет GH 301 с шарниром
	Bent lance with detergent head, without nozzle Угловой наконечник с насадкой для моющего средства, без форсунки		
	15° spray nozzle, 1/4" MEG connection Форсунка с плоской струей 15° соединение 1/4" MEG		
	10 m rubber delivery hose kit Резиновый шланг высокого давления 10 м		Lance with rotating nozzle Комплект шланга с наконечником с поворотной форсункой
			15 m rubber delivery hose kit (on Hose Reel - K 250 Extra models) Резиновый шланг 15 М (на наматывателе шланга- модель K 250 Extra)




# K 250




LW-K

## 1 UTILIZACIÓN VERTICAL



## 2 UTILIZACIÓN HORIZONTAL



### CARACTERÍSTICAS GENERALES

- Robusto chasis en material de plástico moldeado por inyección
- Prácticos espacios para accesorios
- Accesorio para soporte del cable y la manguera
- Fácil mantenimiento con la simple eliminación del carenado frontal
- Ruedas de grandes dimensiones (Ø220mm) para una fácil movilidad en todos los suelos
- Depósito detergente de fácil extracción
- Regulación de detergente con filtro
- Salida detergente de baja presión
- Manómetro de presión
- Motor de 4 polos (1400 r.p.m.)
- Válvula de regulación de la presión integrada
- **TotalStop**
- Dispositivo **EASY-START** modelo monofásico
- Interruptor rotatorio
- Protección térmica del motor
- Uso profesional

- Bomba COMET tipo LW-K 3 pistones en cerámica integral. Cabeza de latón.



- Depósito extraíble de detergente con nivel visible externamente



- K250 Classic



- Enrollador 15/20 m (incluido en modelos Extra)



CÓDIGO	MODELO	BOMBA												
			Ph	V	Hz	bar	MPa	l/h	HP	kW	kW	l	kg	(L x W x H) cm
9057 0002	K 250 10/150 M Classic	LW-K	1	230	50	150	15	600	3,0	2,2	2,9	3,5	40	54 x 44 x 68
9057 0005	K 250 11/160 M Extra *	LW-K	1	230	50	160	16	660	3,5	2,6	3,3	3,5	50	54 x 44 x 99
9057 0007	K 250 13/190 T Extra	LW-K	3	400	50	190	19	780	5,5	4,0	5,0	3,5	50	54 x 44 x 99
9057 0009	K 250 15/170 T Extra	LW-K	3	400	50	170	17	900	5,5	4,0	5,0	3,5	50	54 x 44 x 99
9057 0011	K 250 11/210 T Extra	LW-K	3	400	50	210	21	660	5,5	4,0	5,0	3,5	50	54 x 44 x 99

\* red eléctrica de 4 kW



### DOTACIÓN ESTÁNDAR

CLASSIC		EXTRA	
	Pistola GC 251 con protección Ref. 2410 0120		Pistola GH 301 con swivel Ref. 2410 0182
		Lanza regulable con cabeza para detergente, sin boquilla Ref. 3301 0935	
		Boquilla con chorro plano 15° 1/4" MEG (varias referencias)	
Kit tubo de manguera 10 m Ref. 3208 1050		Kit tubo de manguera 15 m Ref. 3208 0971	